



Línea Primma Plus

CALIDAD PREMIUM

PUERTAS DE EXTERIOR Y PORTONES



NUEVOS MODELOS

La Línea Primma Plus incorpora nuevos diseños rectilíneos y minimalistas. Con la misma calidad de siempre, las puertas se fabrican con chapas de acero electrocincado, resistente a la corrosión, en terminaciones blanco y grafito.



Modelo 1730



Modelo 1731



Modelo 1732



Modelo 1700



Modelo 1702



Modelo 1707



Modelo 1708



Modelo 1709



Modelo 1783



Modelo 1788

Tipologías



Puerta simple

Marco de acero



Puerta doble

Marco de acero



Portada con un lateral vidriado

Marco de acero



Portada con dos laterales vidriados

Marco de acero



Portón de abrir (*)

Marco de acero



Portón corredizo (*)

Marco de acero



Portón levadizo (*)

Marco de acero



Portón levadizo con paño fijo (*)

Marco de acero

Imágenes solo de carácter ilustrativo

(*) Para más detalles sobre portones, dirigirse a la Ficha Técnica "Portones".

Puerta simple

	Ancho			Alto
Medida Comercial	* 0,70	0,80	0,90	2,00
MF Marco de chapa	808	908	1008	2055

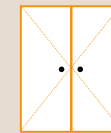
* **0,70** Solo en modelos 1700 y 1702



Puerta doble

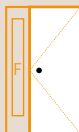
	Ancho			Alto
Medida Comercial	* 0,70	0,80	0,90	2,00
MF Marco de chapa	1552	1752	1952	2055

* **0,70** Solo en modelos 1700 y 1702



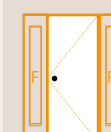
Portada simple

	Ancho		Alto
Medida Comercial	0,80	0,90	2,00
MF Marco de chapa	1424	1524	2055



Portada doble

	Ancho		Alto
Medida Comercial	0,80	0,90	2,00
MF Marco de chapa	1940	2040	2055



mano izquierda



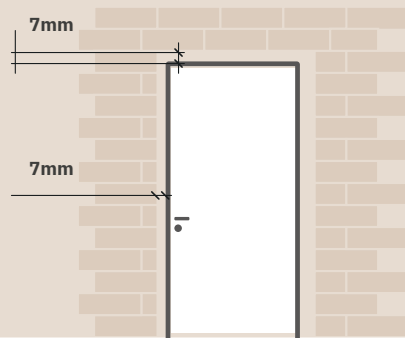
mano derecha



CÁLCULO DE MEDIDAS

Medida de vano

La medida mínima del vano se calcula sumando 7 mm a la medida final de la puerta en alto y laterales.



Características

Hojas |



- Diseños estampados en una sola pieza en acero electrocincado. Hoja doble contacto inyectada con espuma de poliuretano.
- Proceso de limpieza, desengrase y fosfatizado, que permite la aplicación de pintura poliuretánica horneada.
- Modelos vidriados con contravidrio de aluminio, sin postigo.
- Nuevos modelos:
 - 1730: dos buñas horizontales centrales.
 - 1731: nueve buñas horizontales.
 - 1732: dos buñas horizontales centrales, con apliques de aluminio.
- Terminación color blanco o grafito.

Marco |



- De acero electrocincado, calibre nº 20.
- Los encastres están resueltos exteriormente a 45°.

Herrajes y accesorios |



- Burlate perimetral de EPDM en todas las tipologías excepto portones corredizos.
- Pasador de acero embutido en puertas dobles y portones.
- Bisagra tipo ficha encastrada y soldada en marco y en hoja.
- Manijón o barral de acero inoxidable de 80 cm exclusivo, según modelos.
- Mirador óptico de 160° en todos los modelos ciegos.
- Cerradura: de seguridad doble paleta con frente niquelado y sistema de fijación que permite su reemplazo fácilmente.
- Tapajuntas en puertas dobles y portones.

Nota |

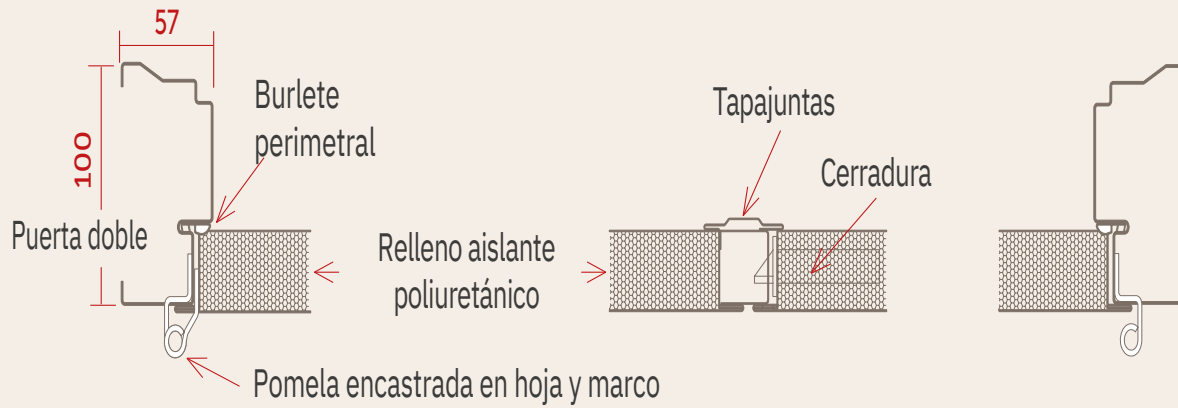


- Solo el modelo 1788 se entrega con vidrio laminado de seguridad opalino.
- Los modelos 1709, 1730, 1731, 1732, 1783 y 1788, se entregan con barral de 80 cm.
- El modelo 1700 se entrega con barral de 80 cm o manijón.
- Los modelos 1707 y 1708 se entregan con manijón.

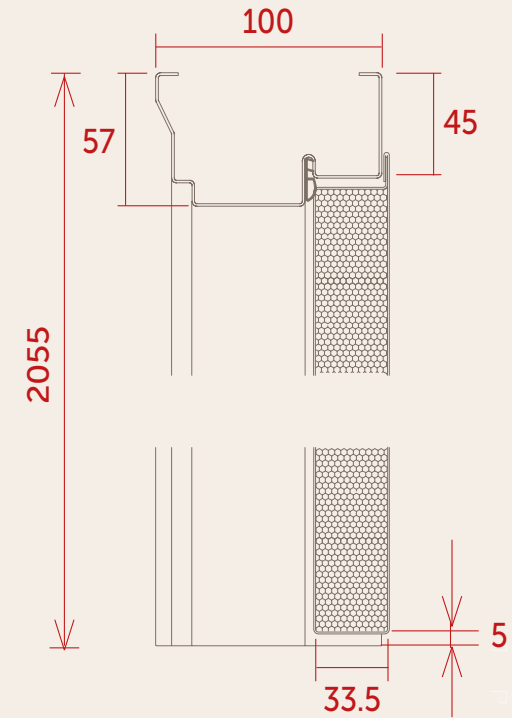


Detalles de secciones de marcos

Sección Horizontal



Sección Vertical



oblak[®]

oblak.com.ar

